



BR350

Kerenna WhitenMAX BR350 The Most Compact Teeth whitening unit

美觀實用兼容並蓄

- 不占空間，容易收藏。
- 操作簡單。
- 方便移動及攜帶。
- 可以一邊敷臉，一邊輕鬆美白。
- 雙波長、高強效，能加速美白效果搭配凱倫娜牙齒美白組系列，效果更加明顯。

Kerenna WhitenMAX BR800 Professional Teeth Whitening unit

美觀實用兼容並蓄

- 高光度3W LED光源(4藍1紅)。
- 雙波長設計，加速活化美白藥劑，達到快速美白的效果，搭配凱倫娜牙齒美白組系列，效果更加明顯。
- 內建過熱保護和自動睡眠裝置。
- 採用堅固耐用滾輪，適用各式地板材質。
- 流線設計，輕巧不占空間。



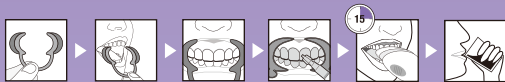
BR800

凱倫娜牙齒美白筆組-美容套組

Professional tooth whitening Gel
Carbamide peroxide 16%
Impressive your smile impressive your white



凱倫娜牙齒美白組，讓你在SPA美容中心也可以輕鬆完成牙齒美白，搭配專業儀器於美白牙齒中使用，效果更明顯。使用後，透過所附的比色卡對照，讓您清楚體驗到牙齒不同色階的變化。



操作步驟：

1. 使用前請保持牙齒表面乾燥並帶上張口器。
2. 請塗抹適當厚度的美白凝膠於牙齒上。
3. 請利用美白燈進行牙齒美白程序。
4. 完成牙齒美白後，請以清水漱口將牙齒表面的凝膠清洗乾淨。



護敏凝霜



凱倫娜護敏凝霜含有中性鈉及氟化物成份，能填補牙本質小管表層的缺口，及減緩因美白過程中所造成的牙齒敏感；清涼的薄荷味，可以讓你保持口氣清新，內含的氟化物也能達到口腔保健的效果。無論是在專業牙科診間、SPA美容中心或是在家裡都能方便使用，提供給您預防及保養的多重功效。



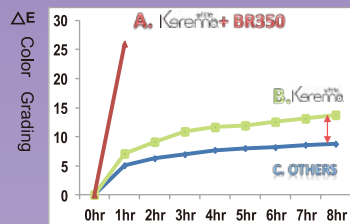
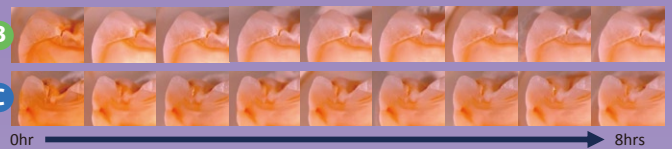
操作步驟：

1. 美白後取適量凝霜直接塗抹在牙齒上。
2. 塗抹後請停留幾分鐘，以達到最好的效果。
3. 使用後，以清水將牙齒表面殘餘的產品清洗乾淨。



茂傑生技股份有限公司
MONITEX Industrial CO., LTD

6F., No.70, Sec. 1, Guangfu Rd., Sanchong Dist.,
New Taipei City 241, Taiwan
www.kerenna.com.tw



測試方法：

- A. 使用 WhitenMAX BR350 冷光照射1小時後觀察。
- B. 不使用冷光激發，不照光下觀察8小時，每一小時觀察一次。
- C. 使用其他品牌。

美白效果：


ΔE, 越大，美白效果越顯著。Kerenna產品美白效果優於市售品牌。

臨床實證：


經牙醫師試用，與市售品牌相較，具有低敏、操作便利等特性。

實驗效果：

- ✓ 產品經細胞毒性評估，証實無細胞毒性。
- ✓ 經使用測試評估，可有效減緩牙齒敏感現象。



使用前



使用後

